

Underlag för ny förskola i Klippans tätort

Trots utbyggnaden av förskolan Täppan med två avdelningar behövs ytterligare fyra avdelningar i Klippans tätort på grund av:

Förklaring	Avdelning
Årlig kö de senaste åren och framöver till förskolan om 25-30 barn utöver den normala kön (cirka 65 barn på hösten i Klippans tätort).	Motsvarar två avdelningar
Ökning av antal nyanlända, 10 – 15 barn per år.	
Pedagogisk omsorg på obekvämtid – ”nattis” ska ingå i ny förskola.	Motsvarar en avdelning
Modulerna på Antilopenskolan måste tas bort för att erbjuda en bra skolgård. Skolgården har inte blivit iordningställd efter branden i maj 2011 på förskolan Hermelinen (nuvarande förskolan Antilopen).	Motsvarar två avdelningar
En avdelning inne på Antilopenskolan behöver lyftas ut	Motsvarar en avdelning
För att bli en attraktiv kommun och arbetsgivare, i enlighet med fullmäktigemålen, måste antalet förskoleplatser ökas för att kunna erbjuda alla barn från ett år plats på förskolan, Skollagen 8 kap, 5§.	
Personaltätheten i Klippans förskolor tillhör den lägsta i landet. I vårpropositionen 2015 avsätts 415 miljoner kronor, 2016 samt fortsättningsvis 830 miljoner kronor årligen. Förskolan kommer med all sannolikhet att få ta del av det riktade bidraget för att minska barngruppernas storlek - konsekvensen blir ett ökat lokalbehov	
Verksamheten behöver en gummibandsavdelning, Nejlkans omvandlades till tillsvidareavdelning 2013 och Antilopens 2014.	
På fyra år har antalet barn utökats med 104 i förskolan, i Klippans tätort	
Av de 47 barn som började på förskolan Antilopen i januari 2015 (Gasellen och Impalan) var 20 barn nyinflyttade till kommunen.	
Vårdnadshavare väljer förskola, före pedagogisk omsorg.	
Drygt 20 vårdnadshavare har vårdnadsbidrag. Om vårdnadshavare inte väljer vårdnadsbidrag ska barnen erbjudas förskola.	
En ny förskola om 4 avdelningar är mer kostnadseffektiv. Arbetsmiljön för personalen är bättre då man kan samordna öppningar och stängningar	
Det är fördelaktigt att bygga en ny förskola i närheten av en skola, detta ger samordningsvinster.	
Barn ska från och med hösten det år barnet fyller 3 år, erbjudas allmän förskola, Skollagen 8 kap, 4§.	

Sammantaget behövs sex nya förskoleavdelningar i Klippans tätort för att täcka det långsiktiga behovet. En utbyggnad av förskolan Tjappan med två avdelningar medför ändå ett behov, av att bygga en ny förskola med fyra avdelningar.

- Bilaga 1: kostnadsberäkning för ny förskola från fastighetschef Lennart Nordström
- Bilaga 2: Prognos antal barn, 0 – 5 år, 2013 – 2015 från SCB
- Bilaga 3: Flerårsplan för förskoleplatser i Klippans kommun
- Bilaga 4: Ökad efterfrågan på förskoleplatser i 3 av 4 kommuner, befolkningsprognoser.se bygger på folkbokföring och SCB
- Bilaga 5: Befolkningsstatistik, Ingalill Sjögren

För sammanställningen
Anneli Persson Dalberg

2015-02-06

Kostnad för förskola – Budgetkalkyl

Förskola med fyra avdelningar

Köp

Budgetkalkyl förskola 730 m2 inklusive mottagningskök.	12 milj
Mark och grundläggningsarbeten	3 milj
Externa anslutningar (fjärrvärme, el, va och IT)	1 milj
Byggherrekostnader (projektering, bygglov m.m)	<u>1 milj</u>
Summa:	17 Milj

Förtydligande av ovanstående.

Byggnader som avses är monteringsfärdiga byggelement från Flexator. Dessa monteras ihop till en komplett byggnad på plats.

Grundarbeten och installationer görs av markentreprenör innan byggnaden monteras.

Ex så är Täppan 2 en sådan byggnad.

I markarbeten ingår också alla lekutrustningar, staket, förråd, gator, p-platser och belysningar.



I externa anslutningar ingår fjärrvärme, el, VA, IT, lås, larm och passagesystem.

Alla byggnaderna från Flexator går också att hyra på 10 år, vilket är ett dyrare alternativ i längden.

Lennart Nordström

Fastighetschef

Hela kommunen



	2013	2014	2015	2016	2017	2018	2019	2020	2021	2022	2023	2024	2025
Total													
Alder 0-5	1080	1110	1124	1109	1108	1103	1121	1126	1131	1134	1136	1136	1136
6-12	1244	1224	1241	1284	1305	1332	1313	1322	1346	1358	1347	1346	1342
13-15	577	587	573	546	540	550	579	582	575	560	582	606	622
16-18	612	603	579	592	600	587	565	561	569	593	596	589	577
85-w	513	512	501	504	497	498	505	506	508	515	522	531	549
0-w	16715	16764	16818	16874	16936	17001	17068	17134	17200	17269	17338	17404	17467

Datum
2015-04-23

Beteckning
Malin Gnebnér
Anneli P Dalberg

Fakta:

- På fem år har barnantalet i förskolan ökat med 148 barn och 7 nya avdelningar har öppnats.
- Staplarna gäller antal placerade barn i förskola och ingen hänsyn har tagits till in och utflyttning eller nyanlända barn.
- Från år 2015 har vi räknat med en ökning med 25 barn per år.
- Färre väljer vårdnadsbidrag.
- Fler väljer förskola än pedagogisk omsorg.
- "gummibandsavdelningarna" har blivit permanenta.
- Om behovet av förskoleplatser minskar i framtiden kan exempelvis förskolan Antilopen göras om till fritidshem.


Behov:

- 4 avdelningar varav minst en gummibandsavdelning samt "nattis"

Uppgifter Klippans kommun

År	ANTAL PLACERADE BARN	ANTAL AVDELNINGAR	NYA AVDELNINGAR
2010	421	26	
2011	481	27	1 ny avdelning med 100
2012	603	27	
2013	626	28	1 ny avdelning med 100
2014	645	30	2 ny avdelningar med 100 vardera
2015	672	33	3 ny avdelningar med 100 vardera
2016	681	34	1 ny avdelning med 100
2017	700	35	1 ny avdelning med 100
2018	725	37	
2019	750	38	

Förskoleplatser över tid

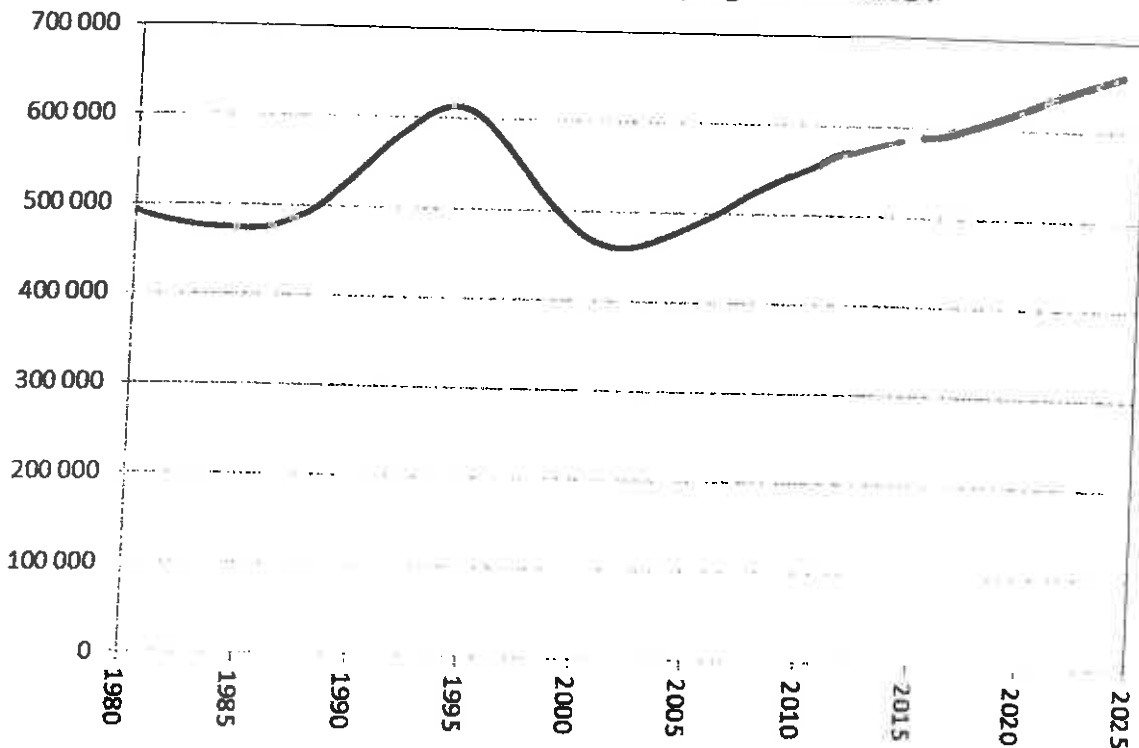


Ökad efterfrågan på förskoleplatser i 3 av 4 kommuner – om vi fortsätter sätta barn till världen i samma takt som nu

Förra inlägget handlade om den åldrande befolkningen i Sverige. Vi tittade också på relationen mellan antalet äldre invånare och antalet invånare i arbetsför ålder. Ett budskap var att ökningen av antalet äldre i en kommun förvisso innebär en utmaning, men att en samtidig minskning av den arbetsföra befolkningen är en dubbel utmaning. I detta inlägg vänder vi blicken mot en yngre grupp i vår befolkning – barn i förskoleåldern 1-5 år.

Antal barn i förskoleåldern förväntas i vår prognos öka från 586 000 år 2014 till 663 000 år 2024. Det betyder att den ökning som pågått sedan början av 2000-talet fortsätter. Förklaringen till den fortsatta ökningen finns i landets demografiska struktur där de stora barnkullarna från åren kring 1990 nu befinner sig i barnafödande ålder.

Antal barn i förskoleåldern 1-5 år i Sverige
 Folkmängd 1980-2014 samt prognos 2015-2024



Oavsett om antalet barn ökar eller minskar har de flesta kommuner ett betydande anpassningsbehov inom förskoleverksamheten. I tre av fyra kommuner förväntas en ökning i åldersgruppen 1-5 år, se månadens karta och tabellen nedan. Järfälla och Sundbyberg – två kommuner i en mycket stark expansiv fas – står i

en särklass med en ökning motsvarande drygt 50 procent under den kommande tioårsperioden. Därefter följer Finspång (+33 procent), Markaryd +30 procent) och Sandviken (+30 procent). I en av fyra kommuner förväntas istället en minskning av antalet barn i förskoleålder. Störst minskning återfinns i Ljusnarsberg (-27 procent), Sorsele (-21 procent) och Älvdalen (-20 procent).

Vissa kommuner kan också beskrivas som småbarnskommuner, dvs. de har en relativt stor andel barn i åldrarna 1-5 år. År 2014 toppades listan av Habo (8,2 procent), Knivsta (7,9 procent) och Härryda (7,8 procent). Fram till år 2024 förväntas Knivsta (7,8 procent) byta plats med Habo (7,4 procent) och Huddinge (7,4 procent) ersätta Härryda på en tredjeplats. I andra änden av denna småbarnsskala befinner sig år 2014 Åsele (3,3 procent), Övertorneå (3,6 procent) och Överkalix (3,6 procent). För år 2024 finns där i stället Ljusnarsberg (3,3 procent), Sotenäs (3,6 procent) och Borgholm (3,7 procent).

Vår prognos bygger på antagandet om en fortsatt hög invandring till Sverige med konsekvensen att flertalet kommuner växer trots en fortsatt urbanisering. Vi antar också att barnafödandet fortsätter på de senaste årens nivå. Det som ytterst kommer att avgöra utvecklingen i åldersgruppen 1-5 år är dock barnfamiljernas praktiska förutsättningar att leva i ett lokalsamhälle – eller snarare deras förväntningar om framtida möjligheter. Kan generationsväxling ske i befintligt bostadsbestånd? Byggs nya och familjeanpassade bostäder? Om det inte finns arbete på orten, kan pendling ske till arbete någon annanstans? Kommer det att finnas en fungerande och väl dimensionerad förskola på tillgängligt avstånd?

I Sverige finns också en tradition av offensiv familjepolitik som sannolikt har påverkat den berg- och dalbana som födelsetalen uppvisar historiskt (se diagrammet ovan). Hur kommer den nationella familjepolitiken att utformas och påverkas av andra politikområden?

Län	Kommun	Antal barn (1-5 år) 2014	Antal barn (1-5 år) 2024	Procentuell förändring 2014- 2024	Andel barn (1-5 år) av total folkmängd
Skåne län	Klippan	922	953	3%	5,6%

Folkbokförda i Klippan per den 2015-04-13

Ingall Sjögren, Barn o utbildning

Område: Klippans kommun

***Börjar F-klass ht-15**

***börjar gymn ht-15**

Födda år:	-15	-14	-13	-12	-11	-10	*-09	-08	-07	-06	-05	-04	-03	-02	-01	-00	*-99	-98	-97
Barnets ålder	0	1	2	3	4	5	*6	7	8	9	10	11	12	13	14	15	*16	17	18
2015	41*	199	163	200	191	207	F	åk 1	åk 2	åk 3	åk 4	åk 5	åk 6	åk 7	åk 8	åk 9	gy 1	gy 2	gy 3
2016		41*	199	163	200	191	207	153	179	198	178	174	173	167	183	206	188	192	204
2017			41*	199	163	200	191	179	153	179	198	178	174	173	167	183	206	188	192
2018				41*	199	163	200	179	153	179	198	178	174	173	167	183	206	188	192
2019					41*	199	163	200	191	207	179	198	178	174	173	167	183	206	188
2020						41*	199	163	200	191	207	179	198	178	174	173	167	183	206
2021							41*	199	163	200	191	207	179	198	178	174	173	167	183
2022							41*	199	163	200	191	207	179	153	179	198	178	174	173
2023								41*	199	163	200	191	207	179	153	179	198	178	174

* 41 barn födda t o m den 13 april

Folkbokförda i Klippan per den 2015-04-13 Ingall Sjögren, Barn o utbildning

Område: Klippan

*Börjar F-klass ht-15

*börjar gymn ht-15

Födda år:	-15	-14	-13	-12	-11	-10	*-09	-08	-07	-06	-05	-04	-03	-02	-01	-00	*-99	-98	-97	
Barnets ålder	0	1	2	3	4	5	* 6	7	8	9	10	11	12	13	14	15	*16	17	18	
2015	25*	122	107	131	119	134	F	åk 1	åk 2	åk 3	åk 4	åk 5	åk 6	åk 7	åk 8	åk 9	gy 1	gy 2	gy 3	
2016		25*	122	107	131	119	134	122	97	108	124	104	111	99	113	129	105	109	126	
2017			25*	122	107	131	119	134	122	97	108	107	104	111	99	113	129	105	109	
2018				25*	122	107	131	119	134	122	97	108	107	104	111	99	113	129	105	
2019					25*	122	107	131	119	134	122	97	108	107	104	111	99	113	129	
2020						25*	122	107	131	119	134	122	97	108	107	104	111	99	113	
2021							25*	122	107	131	119	134	122	97	108	107	104	111	99	
2022								25*	122	107	131	119	134	122	97	108	124	107	104	111
2023									25*	122	107	131	119	134	122	97	108	124	107	104
* 25 barn födda t o m den 13 april																				

Folkbokförda i Klippan per den 2015-04-13

Ingaill Sjögren, Barn o utbildning

Område: Östra Ljungby-Stidsvig

*Börjar F-klass ht-15

*börjar gymn ht-15

Födda år:	-15	-14	-13	-12	-11	-10	*-09	-08	-07	-06	-05	-04	-03	-02	-01	-00	*-99	-98	-97
Barnets ålder	0	1	2	3	4	5	*6	7	8	9	10	11	12	13	14	15	*16	17	18
2015	5*	38	23	30	33	34	F	27	28	31	24	23	22	27	23	27	31	30	33
2016		5*	38	23	30	33	34	27	22	28	31	24	23	22	27	23	27	31	30
2017			5*	38	23	30	33	34	27	22	28	31	24	23	22	27	23	27	31
2018				5*	38	23	30	33	34	27	22	28	31	24	23	22	27	23	31
2019					5*	38	23	30	33	34	27	22	28	31	24	23	22	27	23
2020						5*	38	23	30	33	34	27	22	28	31	24	23	22	27
2021							5*	38	23	30	33	34	27	22	28	31	24	23	22
2022								5*	38	23	30	33	34	27	22	28	31	24	23
2023									5*	38	23	30	33	34	27	22	28	31	24
* 5 barn födda t o m den 13 april																			

Folkbokförda i Klippan per den 2015-04-13

Ingalill Sjögren, Barn o utbildning

Område: Ljungbyhed

***Börjar F-klass ht-15**

***börjar gymn ht-15**

Födda år:	-15	-14	-13	-12	-11	-10	*-09	-08	-07	-06	-05	-04	-03	-02	-01	-00	*-99	-98	-97	
Barnets ålder	0	1	2	3	4	5	* 6	7	8	9	10	11	12	13	14	15	*16	17	18	
2015	10*	38	33	39	37	38	F 30	åk 1 33	åk 2 41	åk 3 43	åk 4 45	åk 5 47	åk 6 40	åk 7 40	åk 8 47	åk 9 50	gy 1 52	gy 2 50	gy 3 42	
2016		10*	38	33	39	37	38	30	33	41	43	45	47	40	40	47	50	50	52	50
2017			10*	38	33	39	37	38	30	33	41	43	45	47	40	40	47	50	50	52
2018				10*	38	33	39	37	38	30	33	41	43	45	47	40	40	47	50	52
2019					10*	38	33	39	37	38	30	33	41	43	47	40	40	40	47	50
2020						10*	38	39	37	38	30	33	41	43	45	47	40	40	47	50
2021							10*	38	39	37	38	30	33	41	43	45	47	40	40	47
2022								10*	38	39	37	38	30	33	41	43	45	47	40	40
2023									10*	38	39	37	38	30	33	41	43	45	47	40
* 10 barn födda t o m den 13 april																				

Rutiner för synpunkter och klagomålshantering

Enligt Skollagen (2010:800) 4 kap 8 § ska det finnas rutiner för att ta emot och utreda klagomål mot utbildningen. På varje enhet ska information ges om hur klagomål/synpunkter kan framföras.

Klagomål kan framföras muntligt/ skriftligt till personal i verksamheten, skriftligt via kommunens hemsida <http://www.klippan.se/kommunpolitik/etjansterblanketter/synpunktfelanmalan.3419.html>, via post till förskola/skola eller till direkt till Barn- och utbildningsförvaltningen, 264 80 Klippan.

Särskilda blanketter för klagomål/synpunkter ska finnas tillgängliga för barn och föräldrar på varje skola/förskola/fritidshem.

- Varje verksamhet registrerar de klagomål som inkommer till verksamheten.
- Klagomål/synpunkter som inte kunnat lösas på verksamhetsnivå ska adresseras till Barn- och utbildningsförvaltningen via bun@klippan.se eller via ordinarie postgång.
- Barn- och utbildningsförvaltningens nämndsekreterare registrerar det inkomna ärendet och skickar det till berörd verksamhetschef.
- Berörd chef meddelar nämndsekreteraren vem som handlägger ärendet.
- Nämndsekreteraren ansvarar för att bekräftelse på inkommen handling, med angivande av handläggare, snarast sänds till avsändaren, dock senast 10 dagar efter inkommen anmälan.
- Ansvarig handläggare tar vid behov kontakt med den som lämnat klagomål/synpunkter för ytterligare information och eventuella förtydliganden.
- Ansvarig handläggare utreder och hanterar klagomålet/synpunkten.
- Ansvarig handläggare meddelar resultatet av utredningen till den som framfört klagomål/synpunkter. Kopia skickas till nämndsekreteraren för diarieförning samt verksamhetschef för kännedom.
- Verksamhetschef beslutar vilka synpunkter som månatligen ska rapporteras till barn- och utbildningsnämndens arbetsutskott.
- Nämndsekreteraren sammanställer samtliga inkomna klagomål/synpunkter, vidtagna åtgärder mm. och redovisning sker i årligen till barn- och utbildningsnämnden.