

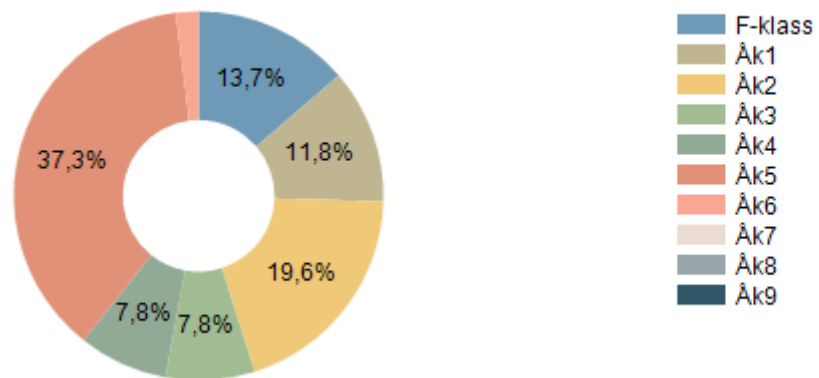
# Kvalitetsenkät föräldrar

Grundskola

Våren 2015

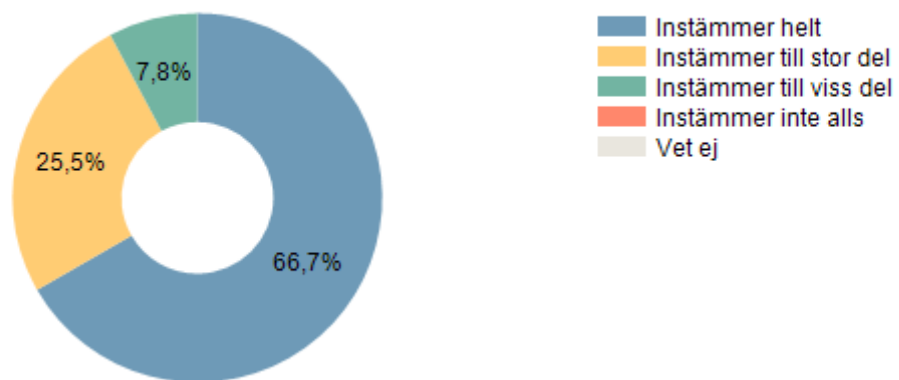
# Bofinkensskolan

### 1. Mitt barn går i klass:



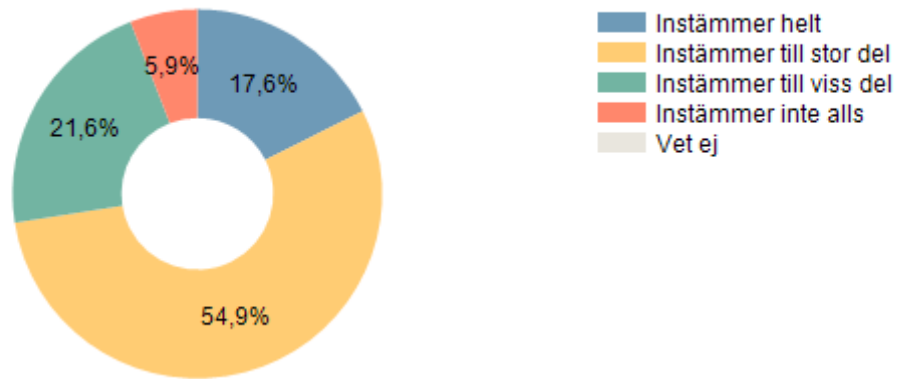
|         | Procent  | Antal |
|---------|----------|-------|
| F-klass | 13,7%    | 7     |
| Åk1     | 11,8%    | 6     |
| Åk2     | 19,6%    | 10    |
| Åk3     | 7,8%     | 4     |
| Åk4     | 7,8%     | 4     |
| Åk5     | 37,3%    | 19    |
| Åk6     | 2%       | 1     |
| Åk7     | 0%       | 0     |
| Åk8     | 0%       | 0     |
| Åk9     | 0%       | 0     |
|         | Svarande | 51    |

## 2. Mitt barn trivs i skolan.



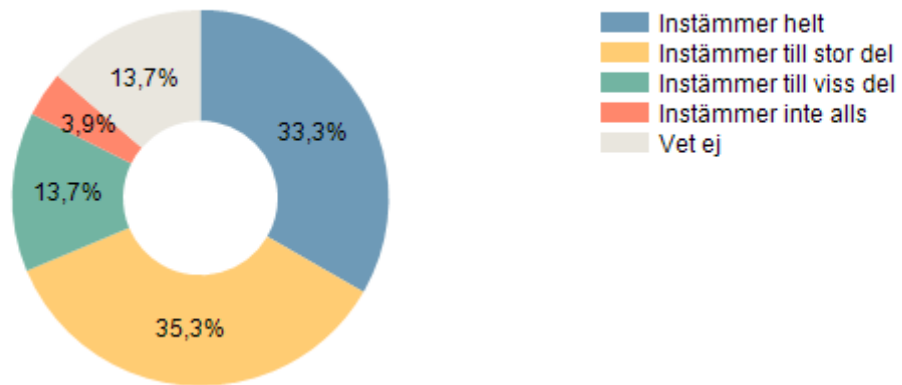
|                         | Procent  | Antal |
|-------------------------|----------|-------|
| Instämmer helt          | 66,7%    | 34    |
| Instämmer till stor del | 25,5%    | 13    |
| Instämmer till viss del | 7,8%     | 4     |
| Instämmer inte alls     | 0%       | 0     |
| Vet ej                  | 0%       | 0     |
|                         | Svarande | 51    |

### 3. Mitt barn får den arbetsro det behöver.



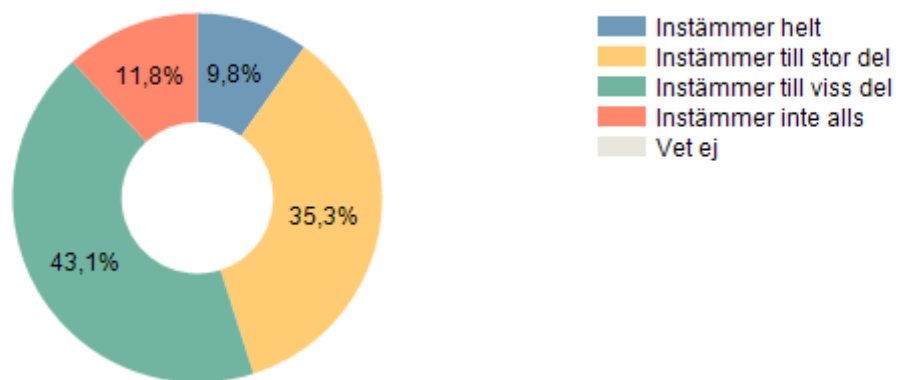
|                         | Procent  | Antal |
|-------------------------|----------|-------|
| Instämmer helt          | 17,6%    | 9     |
| Instämmer till stor del | 54,9%    | 28    |
| Instämmer till viss del | 21,6%    | 11    |
| Instämmer inte alls     | 5,9%     | 3     |
| Vet ej                  | 0%       | 0     |
|                         | Svarande | 51    |

#### 4. Skolan arbetar aktivt mot diskriminering och kränkande behandling.



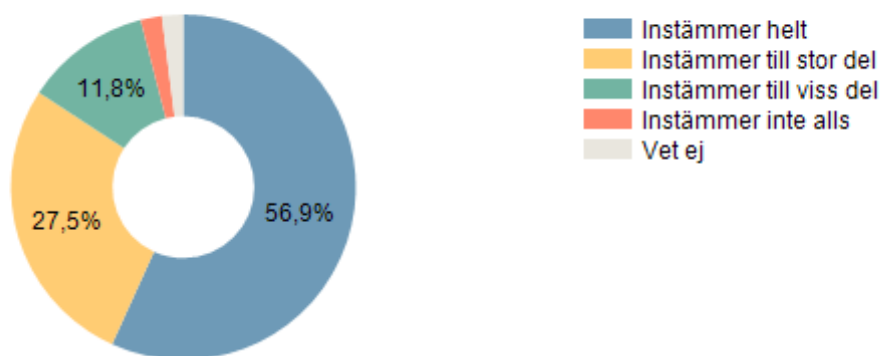
|                         | Procent | Antal |
|-------------------------|---------|-------|
| Instämmer helt          | 33,3%   | 17    |
| Instämmer till stor del | 35,3%   | 18    |
| Instämmer till viss del | 13,7%   | 7     |
| Instämmer inte alls     | 3,9%    | 2     |
| Vet ej                  | 13,7%   | 7     |
| Svarande                |         | 51    |

## 5. Miljön inomhus i mitt barns skola är trivsamt.



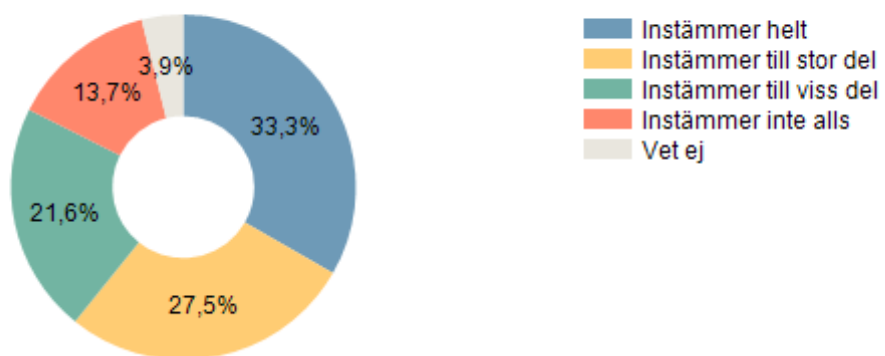
|                         | Procent  | Antal |
|-------------------------|----------|-------|
| Instämmer helt          | 9,8%     | 5     |
| Instämmer till stor del | 35,3%    | 18    |
| Instämmer till viss del | 43,1%    | 22    |
| Instämmer inte alls     | 11,8%    | 6     |
| Vet ej                  | 0%       | 0     |
|                         | Svarande | 51    |

**6. Utvecklingssamtalen bygger på mitt barns individuella utvecklingsplan och annan dokumentation.**



|                         | Procent | Antal |
|-------------------------|---------|-------|
| Instämmer helt          | 56,9%   | 29    |
| Instämmer till stor del | 27,5%   | 14    |
| Instämmer till viss del | 11,8%   | 6     |
| Instämmer inte alls     | 2%      | 1     |
| Vet ej                  | 2%      | 1     |
| Svarande                |         | 51    |

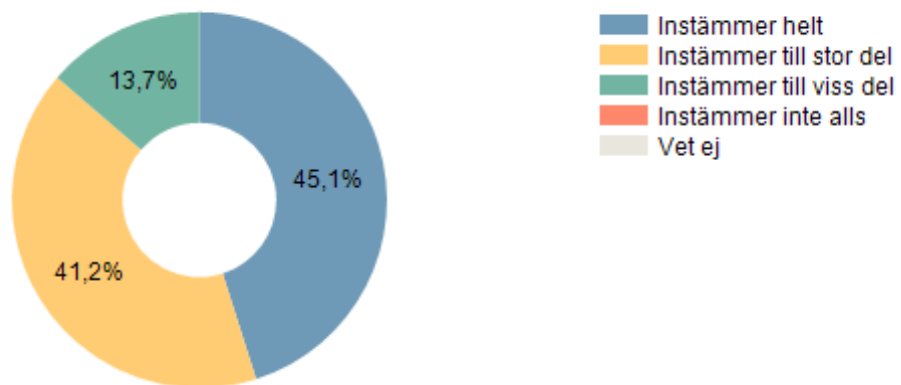
**7. Jag får kontinuerligt ta del av pedagogiska planeringar (PP) som mitt barn arbetar med.**



|                         | Procent | Antal |
|-------------------------|---------|-------|
| Instämmer helt          | 33,3%   | 17    |
| Instämmer till stor del | 27,5%   | 14    |
| Instämmer till viss del | 21,6%   | 11    |
| Instämmer inte alls     | 13,7%   | 7     |
| Vet ej                  | 3,9%    | 2     |
| Svarande                |         | 51    |

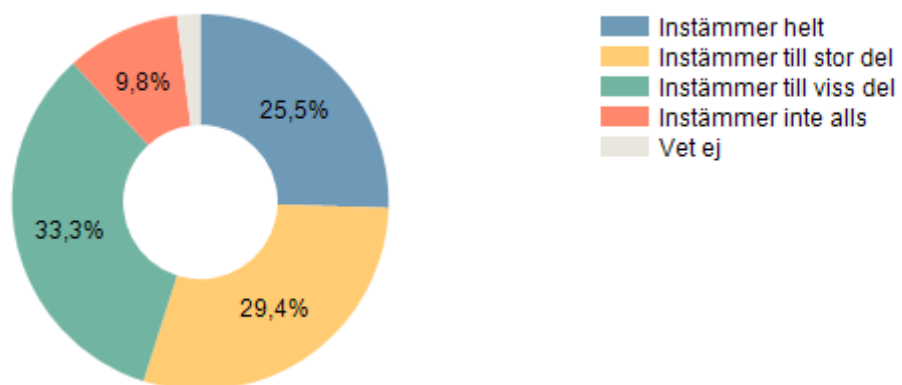


## 8. Skolanger mitt barn goda kunskaper och färdigheter.



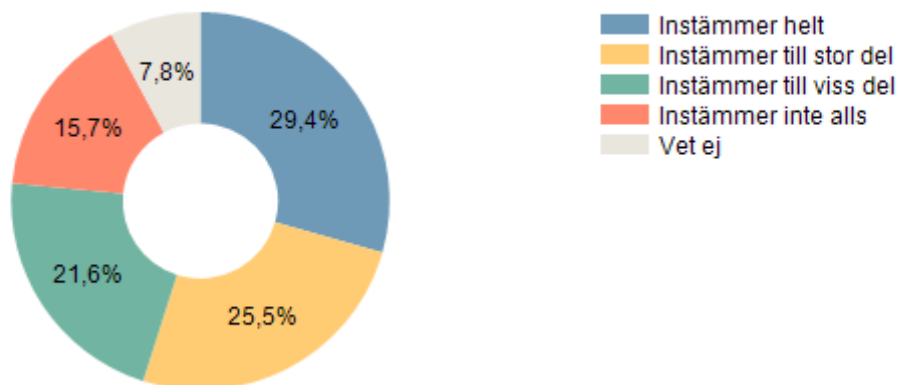
|                         | Procent | Antal |
|-------------------------|---------|-------|
| Instämmer helt          | 45,1%   | 23    |
| Instämmer till stor del | 41,2%   | 21    |
| Instämmer till viss del | 13,7%   | 7     |
| Instämmer inte alls     | 0%      | 0     |
| Vet ej                  | 0%      | 0     |
| Svarande                |         | 51    |

### 9. Skolan uppmuntrar mig att engagera mig i skolans verksamhet.



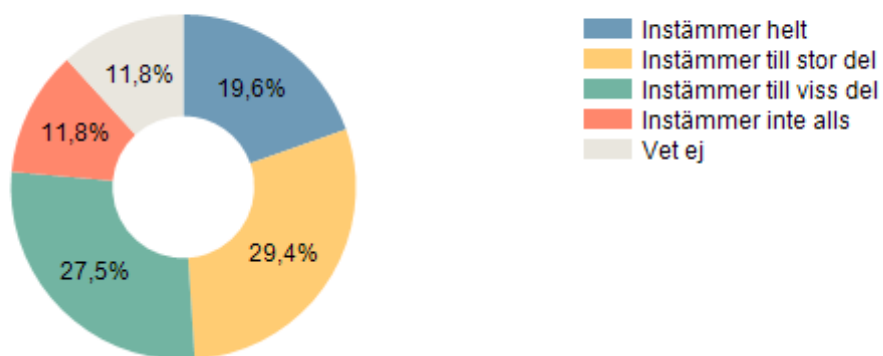
|                         | Procent  | Antal |
|-------------------------|----------|-------|
| Instämmer helt          | 25,5%    | 13    |
| Instämmer till stor del | 29,4%    | 15    |
| Instämmer till viss del | 33,3%    | 17    |
| Instämmer inte alls     | 9,8%     | 5     |
| Vet ej                  | 2%       | 1     |
|                         | Svarande | 51    |

### 10. Jag har inflytande över de delar av verksamheten som jag är berörd av.



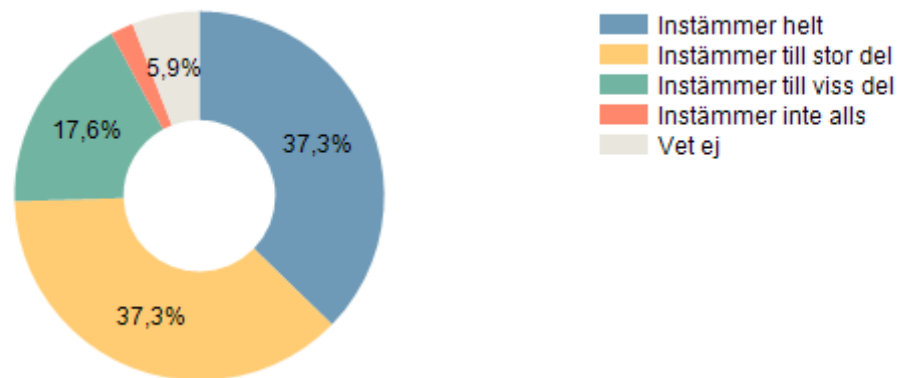
|                         | Procent  | Antal |
|-------------------------|----------|-------|
| Instämmer helt          | 29,4%    | 15    |
| Instämmer till stor del | 25,5%    | 13    |
| Instämmer till viss del | 21,6%    | 11    |
| Instämmer inte alls     | 15,7%    | 8     |
| Vet ej                  | 7,8%     | 4     |
|                         | Svarande | 51    |

**11. Jag har möjlighet att vara delaktig i skolans utvärdering och förbättring av verksamheten.**



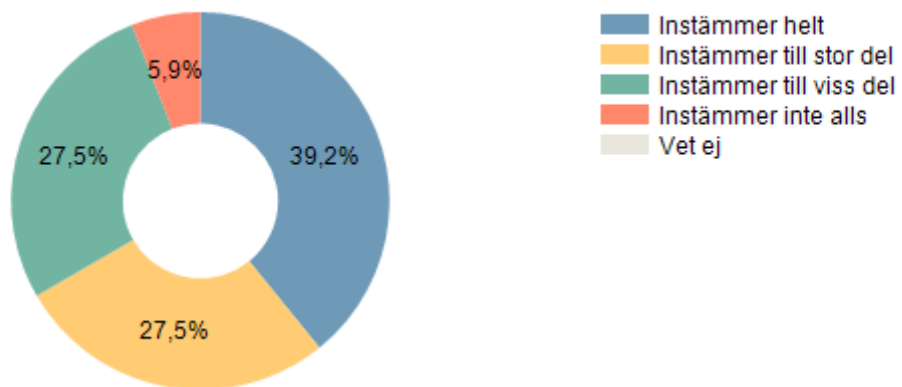
|                         | Procent  | Antal |
|-------------------------|----------|-------|
| Instämmer helt          | 19,6%    | 10    |
| Instämmer till stor del | 29,4%    | 15    |
| Instämmer till viss del | 27,5%    | 14    |
| Instämmer inte alls     | 11,8%    | 6     |
| Vet ej                  | 11,8%    | 6     |
|                         | Svarande | 51    |

## 12. Jag känner till skolans mål.



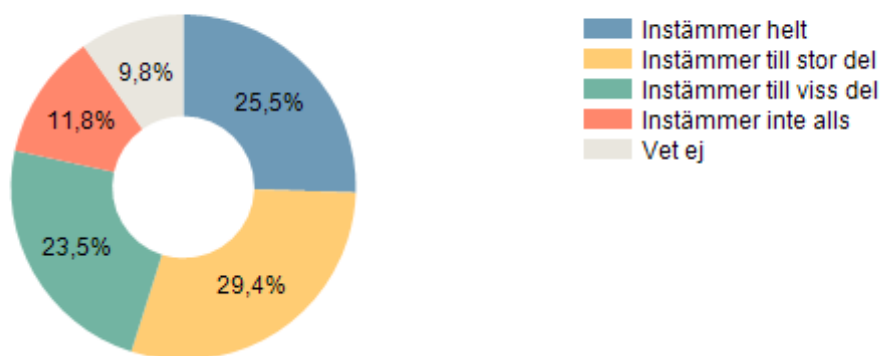
|                         | Procent  | Antal |
|-------------------------|----------|-------|
| Instämmer helt          | 37,3%    | 19    |
| Instämmer till stor del | 37,3%    | 19    |
| Instämmer till viss del | 17,6%    | 9     |
| Instämmer inte alls     | 2%       | 1     |
| Vet ej                  | 5,9%     | 3     |
|                         | Svarande | 51    |

### 13. Jag får god och kontinuerlig information om vad som händer i skolan.



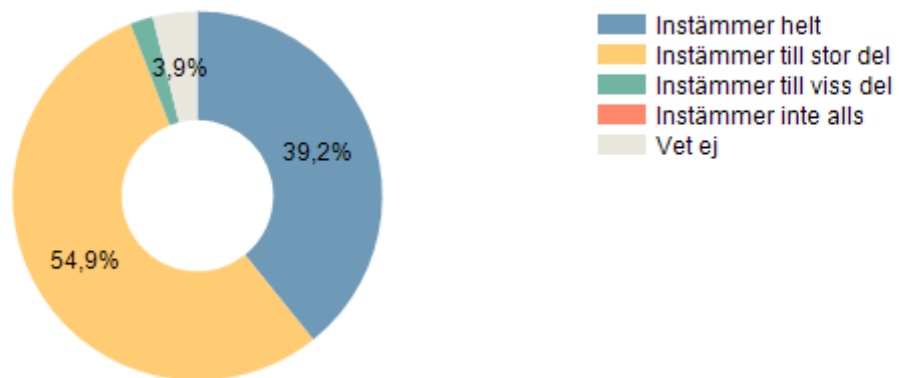
|                         | Procent  | Antal |
|-------------------------|----------|-------|
| Instämmer helt          | 39,2%    | 20    |
| Instämmer till stor del | 27,5%    | 14    |
| Instämmer till viss del | 27,5%    | 14    |
| Instämmer inte alls     | 5,9%     | 3     |
| Vet ej                  | 0%       | 0     |
|                         | Svarande | 51    |

**14. Skolan har fungerande metoder för att marknadsföra och informera om sin verksamhet.**



|                         | Procent | Antal |
|-------------------------|---------|-------|
| Instämmer helt          | 25,5%   | 13    |
| Instämmer till stor del | 29,4%   | 15    |
| Instämmer till viss del | 23,5%   | 12    |
| Instämmer inte alls     | 11,8%   | 6     |
| Vet ej                  | 9,8%    | 5     |
| Svarande                |         | 51    |

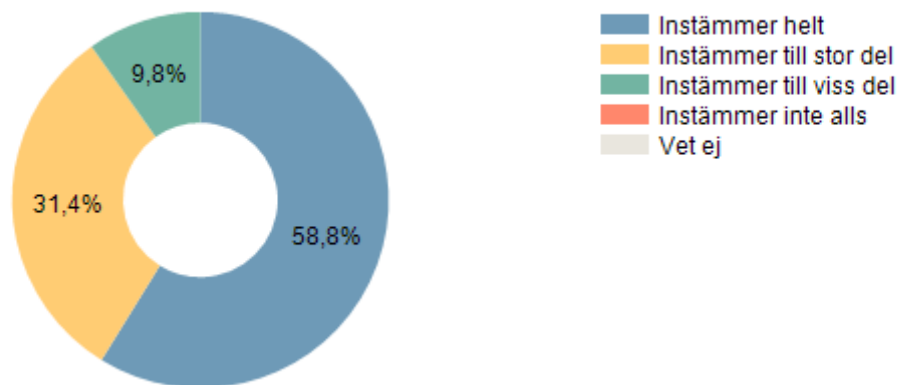
### 15. Skolan har ett gott rykte.



|                         | Procent  | Antal |
|-------------------------|----------|-------|
| Instämmer helt          | 39,2%    | 20    |
| Instämmer till stor del | 54,9%    | 28    |
| Instämmer till viss del | 2%       | 1     |
| Instämmer inte alls     | 0%       | 0     |
| Vet ej                  | 3,9%     | 2     |
|                         | Svarande | 51    |

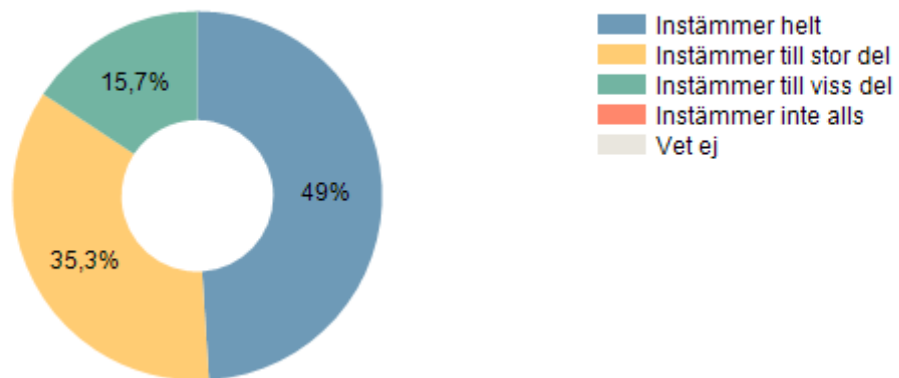


### 16. Jag kan rekommendera mina vänner att placera sina barn i skolan.



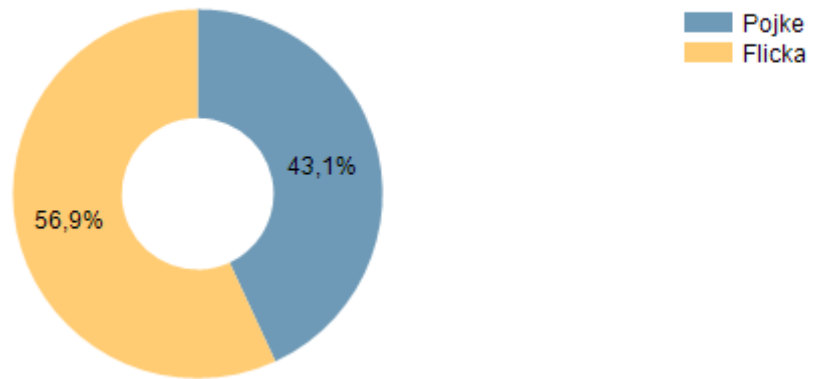
|                         | Procent | Antal |
|-------------------------|---------|-------|
| Instämmer helt          | 58,8%   | 30    |
| Instämmer till stor del | 31,4%   | 16    |
| Instämmer till viss del | 9,8%    | 5     |
| Instämmer inte alls     | 0%      | 0     |
| Vet ej                  | 0%      | 0     |
| Svarande                |         | 51    |

### 17. Totalt sett är jag nöjd med mitt barns skola.



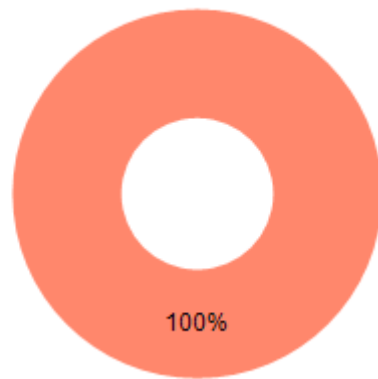
|                         | Procent  | Antal |
|-------------------------|----------|-------|
| Instämmer helt          | 49%      | 25    |
| Instämmer till stor del | 35,3%    | 18    |
| Instämmer till viss del | 15,7%    | 8     |
| Instämmer inte alls     | 0%       | 0     |
| Vet ej                  | 0%       | 0     |
|                         | Svarande | 51    |

### 18. Mitt barn är en:



|        | Procent  | Antal |
|--------|----------|-------|
| Pojke  | 43,1%    | 22    |
| Flicka | 56,9%    | 29    |
|        | Svarande | 51    |

### 19. Mitt barn går på:



- Ljungbyhedsskolan
- Nya Snyggatorpsskolan
- Vedby skola
- Bofinkensskolan
- Antilopenskolan
- Pilagårdsskolan

|                       | Procent  | Antal |
|-----------------------|----------|-------|
| Ljungbyhedsskolan     | 0%       | 0     |
| Nya Snyggatorpsskolan | 0%       | 0     |
| Vedby skola           | 0%       | 0     |
| Bofinkensskolan       | 100%     | 51    |
| Antilopenskolan       | 0%       | 0     |
| Pilagårdsskolan       | 0%       | 0     |
|                       | Svarande | 51    |

## 20. Övriga kommentarer:

Svar

Det är syn att mitt barn missar fritidsaktiviteter på grund av familjeutökning.

Jag är nöjd med lärare osv däremot arbetsmiljön i en så gammal skola som är färdig för att rivs är inte den bästa.

Lokalerna behöver förbättras. Toaletterna upplevs som obehagliga av barnen.

Lärarna lovar saker de inte håller till barnen..

Mitt barn skulle behöva utmanas mer för att tycka att det är roligt.

Mycket duktiga och engagerade pedagoger. Dock behöver verkligen lokalerna rustas upp!

Skolan är i stort behov av renovering ute som inne. Luktar mycket mögel borta i finkhörnan. Annars en trevlig och trygg skola att gå i.


Skolan är i stort behov av renovering, både inne och utomhus. Luktar mögel i finkhörnan.

Skolan är sliten på både in och utsidan men har ändå en trivsamt miljö tack vare elever och lärare.

TOALETTERNA ÄR HELT URSELT OCH DUCHARNA BORDE GÖRAS MYCKETT RENARE

Tystare och bättre arbetsro i klassrummet behövs.

### Antal svarande under perioden



| Grupp                             | Mottagare | Ej kontaktbara | Svarande | Svarsfrekvens |
|-----------------------------------|-----------|----------------|----------|---------------|
| Länk                              | 36        | 0              | 36       | 100%          |
| Vårdnadshavare fritidshem ht 2014 | 15        | 0              | 15       | 100%          |
| Totalt                            | 51        | 0              | 51       | 100%          |